



**BURGER KÖFTE
KIZARTMA MAKİNASI**

**KULLANMA
KILAVUZU**

İÇİNDEKİLER

- 1- GENEL BİLGİLER
- 2- ÜRÜN TANITIMI
- 3- TEKNİK BİLGİLER
- 4- TAŞIMA VE SAKLAMA KOŞULLARI
- 5- ÜRÜN PAKETİNİ AÇMA
- 6- KURULUM
- 7- GENEL UYARILAR
- 8- KULLANIM BİLGİLERİ
- 9- TEMİZLİK VE BAKIM
- 10- SORUN GİDERME
- 11- YEDEK PARÇA LİSTESİ
- 12- GARANTİ BELGESİ VE ŞARTLARI

SAYIN KULLANICI,

MAKFRY AİLESİ OLARAK CİHAZIMIZI TERCİH ETTİĞİNİZ VE FİRMAMIZA DUYMUŞ OLDUĞUNUZ GÜVENİNİZDEN DOLAYI TEŞEKKÜR EDERİZ. CİHAZINIZDAN BEKLENTİLERİNİZE UYGUN VERİM ALABİLMENİZ VE UZUN SÜRELİ KULLANABİLMENİZ İÇİN KULLANMA KILAVUZU İÇERİSİNDEKİ TALİMAT VE BİLGİLENDİRMELERİ DİKKATLİCE OKUMANIZI, KULLANICILARINIZA OKUTMANIZI ÖNEMLE HATIRLATIRIZ.

SATIN ALMIŞ OLDUĞUNUZ ÜRÜNÜN MONTAJI, KULLANILMASI VE BAKIMI İLE İLGİLİ BİLGİLERİ VEREN BİLGİLER KULLANMA KILAVUZUNUN İÇERİSİNDE YER ALMAKTADIR.

LÜTFEN CİHAZINIZIN KURULUMUNU YAPMADAN ÖNCE KULLANMA KILAVUZUNU DİKKATLİCE OKUYUNUZ. BAĞLANTI ŞEBEKESİ YASAL MEVZUATLARA UYGUN ŞEKİLDE YETKİLİ PERSONEL TARAFINDAN HAZIRLANMALIDIR. CİHAZINIZIN ELEKTRİK BAĞLANTISININ YAPILACAĞI ŞEBEKE GERİLİMİ UYGUN ŞARTLARDA DEĞİLSE CİHAZ KAPASİTESİNİN ÜZERİNDEKİ GERİLİM ARIZALANMASINA SEBEBİYET VERECEK VE CİHAZINIZ GARANTİ KAPSAMI DIŞINDA KALACAKTIR.

1- GENEL BİLGİLER

BU KULLANIM KILAVUZU MAKFRY BURGER KÖFTE KIZARTMA MAKİNASININ KULLANIM TALİMATLARI, GEREKSİNİMLER VE GARANTİ KAPSAMI HAKKINDA BİLGİLER İÇERMEKTEDİR.

KULLANIM KILAVUZUNDA BELİRTİLEN TÜM TALİMAT VE UYARILARI DİKKATLİCE OKUYUNUZ. BU KULLANIM KILAVUZU ÜRÜNÜNÜZÜN GÜVENLİ KURULUMU, KULLANIMI VE BAKIMI HAKKINDA ÖNEMLİ BİLGİLER İÇERMEKTEDİR.

ÜRETİCİ, KULLANIM KILAVUZUNUN BASIMINDAN VEYA ÇEVİRİSİNDEN KAYNAKLANAN, CİHAZIN HATALI KULLANIMINDAN DOĞACAK İNSANA, ÇEVRESİNE VEYA DİĞER MALZEMELERE GELECEK OLAN ZARARLANDAN SORUMLU TUTULAMAZ. ÜRÜNÜNÜZE KASITLI OLARAK HASAR VERME, İHMAL, TALİMATLARA VE YÖNETMELİKLERE UYMAMAKTAN DOLAYI OLUŞAN HASARLAR VEYA YANLIŞ BAĞLANTILAR VE CİHAZA YETKİSİZ MÜDEHALE YAPILMASI ÜRÜNÜN **GARANTİ KAPSAM** SÜRECİNİ GEÇERSİZ KILACAKTIR.

BU KULLANIM KILAVUZUNU GEREKLİ OLDUĞUNDA KULLANMAK ÜZERE KOLAY ULAŞILABİLİR BİR YERDE SAKLAYINIZ.

2- ÜRÜN TANITIMI

MAKFRY BURGER KÖFTE KIZARTMA MAKİNASI ENDÜSTRİYEL MUTFAKLARDA KULLANILMAK ÜZERE TASARLANMIŞ OLUP, PROFESYONEL KULLANICILAR TARAFINDAN KULLANILMASI TAVSİYE EDİLMEKTEDİR.

3- TEKNİK BİLGİLER

EBATLARI	GENİŞLİK:450 MM - DERİNLİK:870 MM – YÜKSEKLİK: 630 MM
ENERJİ	380-400 V 6KW 50-60HZ
AĞIRLIK	33 KG

4- TAŞIMA VE SAKLAMA ŞARTLARI

ÜRÜN ÖZEL OLARAK KASALANMIŞ VE DİK BİR BİÇİMDE GÖNDERİLMEKTEDİR. ÜRÜNÜ FORKLİFT AYAKLARI PALET ALTINA YERLEŞTİRİLECEK ŞEKİLDE TAŞIYINIZ. TAŞIMA MESAFESİ UZAK BİR NOKTADA İSE YAVAŞ HAREKET EDİLİP, İLAVE BİR KİŞİ TARAFINDAN DENGE KAYBI YAŞANMAMASI ADINA DESTEKLENMELİDİR. ÜRÜNÜ TAŞIRKEN BİR YERE ÇARPMAYINIZ VEYA DÜŞÜRMEYİNİZ. ÜRÜN KULLANILMADAN DEPOLANACAK İSE AMBALAJINI, KASASINI AÇMADAN SAKLANMALIDIR. ÜRÜN KULLANILIP TEKRAR DEPOLANACAK İSE TEMİZLENİP AMBALAJLANARAK KORUNMALIDIR

5- ÜRÜN PAKETİNİ AÇMA

ÜRÜNÜN NAKLIYE SÜRESİNCE KASASINDA HERHANGİ BİR HASAR OLMADIĞINI KONTROL EDİNİZ. ÜRÜNÜN PARÇALARININ EKSİKSİZ GELDİĞİNİ KONTROL EDİNİZ.

GIDA İLE TEMAS EDEN PARÇALAR PASLANMAZ ÇELİKTE ÜRETİLMEKTEDİR. GIDA İLE TEMAS EDEN PLASTİK PARÇALAR GIDA YÖNETMELİKLERİNE UYGUN OLARAK ÜRETİLMEKTEDİR. TÜM PLASTİK PARÇALAR MALZEME SEMBOLÜ İLE İŞARETLENMİŞTİR.

ÜRÜNÜN KURULUM SONRASI AMBALAJ MALZEMELERİNİ GÜVENLİK VE ÇEVRE KOŞULLARINA GÖRE BULUNDUĞUNUZ ÜLKENİN YÖNETMELİKLERİNE UYGUN BİÇİMDE İMHA EDİNİZ. GERİ DÖNÜŞTÜRÜLEBİLİR MALZEMERİ (FOLYO, KARTON, STRAFOR VS.) İLGİLİ GERİ DÖNÜŞÜM KUTULARINA ATINIZ. HERHANGİ BİR ELEKTRİKİ DONANIMI ÇÖPE ATARKEN KABLOSUNU KESİP KULLANILMAZ HALE GETİRİNİZ.

6- KURULUM ÖNCESİ BİLGİLENDİRME

KURULUM TALİMAT VE YÖNETMELİKLERE GÖRE YETKİLİ BİR TEKNİSYEN TARAFINDAN YAPILMALIDIR. YANLIŞ KURULUMDAN DOLAYI OLUŞABİLECEK HER HANGİ BİR ZARARDAN FİRMAMIZ SORUMLU TUTULAMAZ.

ÜRÜN ARIZALANMASI DURUMUNDA ÜRÜNÜ KAPATINIZ. ÜRÜNÜ SADECE ÜRETİCİ FİRMA TARAFINDAN YETKİLENDİRİLMİŞ BİR SERVİS HİZMET VERMELİDİR.

ARIZALAR ORJİNAL YEDEK PARÇALARIYLA DEĞİŞTİRİLMELİDİR. PARÇA LİSTESİ KİTAPÇIĞIN İÇERİSİNDE AYRICA BELİRTİLMİŞTİR.

ÜRÜNÜNÜ KONULACAĞI ZEMİN DÜZ OLMALIDIR. ÜRÜNÜN DEVRİLME RİSKLERİNE KARŞI GEREKLİ ÖNLEMLER ALINMALIDIR.

ÜRÜN SADECE YETKİLİ ELETRİK TEKNİSYENİ TARAFINDAN YASA VE KURALLARA UYGUN OLARAK ANA ŞEBEKEYE BAĞLANMALIDIR. ANA ŞEBEKEDEN GELECEK OLAN GÜCÜN ÜRÜNÜN GÜCÜNÜ KARŞILAYACAĞINDAN EMİN OLUNUZ. ÜRÜNÜN TOPRAKLAMA BAĞLANTISINI STANDARTLARA VE GÜVENLİK KURALLARINA UYGUN OLARAK YAPINIZ. ÜRÜNÜN TOPRAKLANMASI ELEKTRİK TESİSATININ EN YAKIN PANODAKİ TOPRAKLAMA HATTINA BAĞLANMALIDIR. ÜRÜN ELEKTRİK BAĞLANTISINI ANA SİGORTA VE KAÇAK AKIM SİGORTASININ YÜRÜRLÜKTEKİ YÖNETMELİK VE KURALLARA UYGUN OLMASI GEREKMEKTEDİR.

BİRDEN ÇOK ELEKTRONİK CİHAZ KULLANILIYORSA HER CİHAZ İÇİN AYRI BESLEME HATTI ÇEKİLMELİDİR. SENSÖR VE GİRİŞ SİNYALLERİNİ CİHAZA TAŞIYAN KABLOLAR, BESLEME, KUMANDA, ANAHTARLAMALI OLARAK ÇALIŞAN ENDÜKTİF YÜK KABLOLARINDAN OLABİLDİĞİNCE UZAK VE AYRI OLARAK TAŞINMALI VE ETKİLENMESİ ÖNLENMELİDİR.

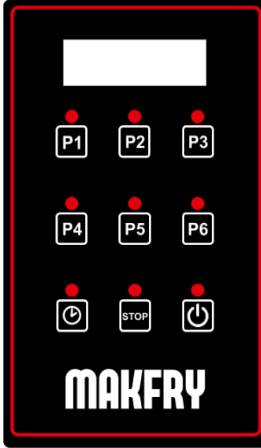
CİHAZIN İÇERİSİNE SIVI AKMASI VE İLETKENLİK YAPACAK METAL PARÇALARIN GİRMEMESİ İÇİN GEREKLİ ÖNLEMLER ALINMALIDIR. AKSİ TAKDİRDE YANGIN ÇIKMASI VE ELEKTRİK ÇARPMASI GİBİ KAZALAR MEYDANA GELEBİLİR.

7- GENEL UYARILAR

CİHAZ YÜRÜRLÜKTEKİ YÖNETMELİKERE UYGUN OLARAK TESİS EDİLMELİ VE YALNIZ İYİ HAVALANDIRILMIŞ BİR YERDE KULLANILMALIDIR. CİHAZIN TESİSİ İÇİN VE KULLANIMDAN ÖNCE TALİMATLARA BAŞVURUN. CİHAZ ENDÜSTRİYEL AMAÇLA YAPILMIŞTIR VE SADECE EĞİTİM ALMIŞ PERSONEL TARAFINDAN KULLANILMIŞTIR. UYGUN KORUYUCU EKİPMANLAR KULLANILMADAN CİHAZA MÜDEHALE ETMEYİNİZ. CİHAZ KABLOSUNU SICAK YÜZEYLERDEN UZAK TUTUNUZ. CİHAZIN UZUN ÖMÜRLÜ OLMASI İÇİN KESİNLİKLE BOŞTA ÇALIŞTIRMAYINIZ VE KULLANILMADIĞI ZAMANLARDA KAPALI DURUMDA TUTUNUZ. UZUN SÜRELİ KULLANIMLARDA İSE HER 4 SAATTE EN AZ 10 DK CİHAZI KAPALI KONUMDA DİNLENDİRİNİZ. CİHAZA ÇALIŞIRKEN YAKININDA YANABİLEN SIVI VE KATI MALZEMELERİ KESİNLİKLE BULUNMAMALIDIR. CİHAZIN KULLANILDIĞI ALANDA HERHANGİ BİR SEBEPLE YANGIN ALEV PARLAMASI GİBİ BİR DURU VARSA ELEKTRİK ŞALTERİNİ KAPATINIZ. ALEVİ ASLA SU İLE SÖNDÜRMEYİN, UYGUN YANGIN TÜPÜYLE SÖNDÜRÜN. TOPRAKLAMA BAĞLANTISI OLMAAN CİHAZLAR GARANTİ KAPSAMINA ALINMAYACAĞI GİBİ CİHAZDA ORJİNAL OLAYAN YEDEK PARÇA KULLANDIRMAYINIZ.

8- KULLANIM BİLGİLERİ

CİHAZA ENERJİ VERİLDİĞİNDE ON/OFF BUTONUNUN IŞIĞI YANINCAYA KADAR HIÇ BİR BUTONA DOKUNMAYINIZ.

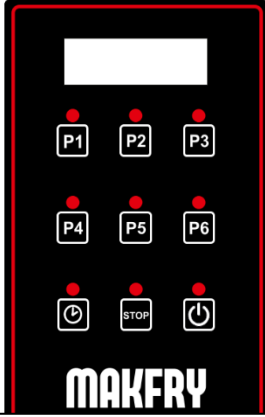


CİHAZ KONTROL PANELİ




P1	CİHAZ AÇIK KONUMDAYKEN P1 KADEMESİ SEÇİLİR İSE, ÖNCEDEN AYARLANMIŞ (10 SANİYE) BOYUNCA RL1 ÇIKIŞ VERİR. P1 KADEMESİNİN SÜRESİNİ DEĞİŞTİRMEK İÇİN  BUTONUNA BASILI TUTULUR VE P1 P4 BUTONLARI YARDIMIYLA SÜRE DEĞİŞTİRİLİR. KAYIT ETMEK İÇİN  BUTONUNA BASILI TUTULUR.
P2	CİHAZ AÇIK KONUMDAYKEN P2 KADEMESİ SEÇİLİR İSE, ÖNCEDEN AYARLANMIŞ (20 SANİYE) BOYUNCA RL1 ÇIKIŞ VERİR. P2 KADEMESİNİN SÜRESİNİ DEĞİŞTİRMEK İÇİN  BUTONUNA BASILI TUTULUR VE P1 P4 BUTONLARI YARDIMIYLA SÜRE DEĞİŞTİRİLİR. KAYIT ETMEK İÇİN  BUTONUNA BASILI TUTULUR.
P3	CİHAZ AÇIK KONUMDAYKEN P3 KADEMESİ SEÇİLİR İSE, ÖNCEDEN AYARLANMIŞ (30 SANİYE) BOYUNCA RL1 ÇIKIŞ VERİR. P3 KADEMESİNİN SÜRESİNİ DEĞİŞTİRMEK İÇİN  BUTONUNA BASILI TUTULUR VE P1 P4



	BUTONLARI YARDIMIYLA SÜRE DEĞİŞTİRİLİR. KAYIT ETMEK İÇİN  BUTONUNA BASILI TUTULUR.
P4	CİHAZ AÇIK KONUMDAYKEN P4 KADEMESİ SEÇİLİR İSE, ÖNCEDEN AYARLANMIŞ (40 SANİYE) BOYUNCA RL1 ÇIKIŞ VERİR. P4 KADEMESİNİN SÜRESİNİ DEĞİŞTİRMEK İÇİN  BUTONUNA BASILI TUTULUR VE P1 P4 BUTONLARI YARDIMIYLA SÜRE DEĞİŞTİRİLİR. KAYIT ETMEK İÇİN  BUTONUNA BASILI TUTULUR.
P5	CİHAZ AÇIK KONUMDAYKEN P5 KADEMESİ SEÇİLİR İSE, ÖNCEDEN AYARLANMIŞ (50 SANİYE) BOYUNCA RL1 ÇIKIŞ VERİR. P5 KADEMESİNİN SÜRESİNİ DEĞİŞTİRMEK İÇİN  BUTONUNA BASILI TUTULUR VE P1 P4 BUTONLARI YARDIMIYLA SÜRE DEĞİŞTİRİLİR. KAYIT ETMEK İÇİN  BUTONUNA BASILI TUTULUR.
P6	CİHAZ AÇIK KONUMDAYKEN P6 KADEMESİ SEÇİLİR İSE, ÖNCEDEN AYARLANMIŞ (60 SANİYE) BOYUNCA RL1 ÇIKIŞ VERİR. P6 KADEMESİNİN SÜRESİNİ DEĞİŞTİRMEK İÇİN  BUTONUNA BASILI TUTULUR VE P1 P4 BUTONLARI YARDIMIYLA SÜRE DEĞİŞTİRİLİR. KAYIT ETMEK İÇİN  BUTONUNA BASILI TUTULUR.
	ÖNCEDEN BELİRLENMİŞ ZAMANLARI DEĞİŞTİRMEK İÇİN  BUTONUNA BASILI TUTULUR VE P1 P4



CİHAZ KONTROL PANELİ

	BUTONLARI YARDIMIYLA SÜRE DEĞİŞTİRİLİR. KAYIT ETMEK İÇİN  BUTONUNA BASILI TUTULUR.
	CİHAZ ÇALIŞIRKEN STOP TUŞUNA BASILIRSA CİHAZ RÖLE ÇIKIŞ VERMEYİ DURDURUR.
	CİHAZI AÇMAK VE KAPATMAK İÇİN KULLANILIR

9- TEMİZLİK VE BAKIM

HER KULLANIMDAN SONRASINDA.

-CİHAZIN TEMİZLİĞİNİ YAPARKEN PRİZDE OLMADIĞINDAN VEYA ŞALTERİN KAPALI OLDUĞUNDAN EMİN OLUNUZ.

-CİHAZI HER GÜN SONUNDA ILIK SABUNLU SUYA BATIRILMIŞ BEZ İLE TEMİZLEYİNİZ.

-CİHAZI UZUN SÜRE KULLANMAYACAKSANIZ YÜZEYİNİ İNCE BİR TABAKA VAZELİNLE KAPLAYINIZ.

-CİHAZIN TEMİZLİĞİNDE ASİT VE TÜREVİ MALZEMELERİ, BASINÇLI SU VE BUHARI KESİNLİKLE KULLANMAYINIZ.

-CİHAZIN DIŞ YÜZEYİNİ PASLANMAZ BULAŞIK TEKİ GİBİ ÇİZEBİLECEK MALZEMELER İLE TEMİZLEMİYİNİZ.

CİHAZ BAKIM AŞAMALARINDA,

-BAKIM SADECE EĞİTİM ALMIŞ PERSONEL TARAFINDAN YAPILMALIDIR.

- PERİYODİK BAKIM SIRASINDA ÇIKARILMASI GEREKEN PARÇALAR TEKNİK SERVİS TARAFINDAN ÇIKARTILIP TEKRAR MONTAJLANMALIDIR.
- KULLANIM SIKLIĞINA GÖRE CİHAZIN ELEKTRİKSEL BAKIMI ELEKTİK BAĞLANTILARI KESİLDİKTEN SONRA KURU HAVA PÜSKÜRTÜLEREK YAPILMALIDIR.

10- SORUN GİDERME

PROBLEM	PROBLEM NEDENİ	PROBLEM ÇÖZÜMÜ
CİHAZ ÇALIŞMIYOR	1-CİHAZA ELEKTRİK GELMİYOR OLABİLİR 2-SİGORTA AÇIK OLMAYABİLİR	-ELEKTRİK BAĞLANTISINI KONTROL EDİNİZ. -SİGORTANIN AÇIK OLUP OLMADIĞINI KONTROL EDİNİZ.
CİHAZIN ÇALIŞMASI DURDU	1-CİHAZ VOLTAJ DÜŞÜKLÜĞÜ NEDENİ İLE DURABİLİR	-VOLTAJI KONTROL EDİNİZ
CİHAZINIZIN GÜVENLİK FONKSİYONLARINDAN HERHANGİ BİRİ ÇALIŞMIYOR İSE , CİHAZI KAPATINIZ ,KULLANMAYINIZ VE MUTLAKA YETKİLİ SERVİSİMİZLE İRTİBATA GEÇİNİZ.		

11- YEDEK PARÇA

YEDEK PARÇA LİSTESİ İÇİN YETKİLİ SERVİSLE İRTİBATA GEÇİNİZ.

12- GARANTİ BELGESİ VE ŞARTLARI

MAKFRY AİLESİ OLARAK ÜRÜNLERİMİZİ TERCİH ETTİĞİNİZ İÇİN TEŞEKKÜR EDERİZ. GARANTİ BELGESİ GARANTİ SÜRECİ BOYUNCA SAKLANMALIDIR. BELGENİN KAYBOLMASI DURUMUNDA MÜŞTERİYE İKİNCİ BİR BELGE VERİLMEZ VE MÜŞTERİ GARANTİ ONARIMI İSTEDİĞİNDE BU BELGENİN GÖSTERİLMESİ GEREKMEKTEDİR. AKSİ TAKTİRDE ONARIM ÜCRETLİ YAPILIR. GARANTİ BELGESİ İLE İLGİLİ NET OLMAYAN BİR DURUM OLUŞURŞA MAKFRY TARAFINDAN AYRICA SATIN ALMA BELGESİ DE İSTENEİLİR.

- 1- GARANTİ SÜRECİ, MALIN TÜKETİCİYE TESLİM TARİHİNDEN İTİBAREN BAŞLAR VE 2 YIL DIR. DİĞİTAL PANEL 1 YIL DIR, REZİSTANSLAR 6 AY DIR.
- 2- MALIN GARANTİ SÜRESİ İÇERİSİNDE ARIZALANMASI DURUMUNDA ONARIMDA GEÇEN SÜRE GARANTİ SÜRESİNE EKLENİR. MALIN ONARIM SÜRESİ EN FAZLA 30 İŞ GÜNÜDÜR.
- 3- MALIN BAKIM VE ONARIMI MAKFRY TARAFINDAN BELİRLENMİŞ OLAN YETKİLİ TARAFINDAN YAPILMALIDIR. AKSİ MÜDEHALELERDE MAL GARANTİ KAPSAMI DIŞINDA KALIR.
- 4- GARANTİ SÜRESİ İÇİNDE KUSURLU MALZEME VE/VEYA İŞÇİLİKTE KAYNAKLANAN ARIZA OLMASI DURUMUNDA MAKFRY, MASRAFLARI KENDİSİNE AİT OLMAK ÜZERE GEREKLİ DÜZENLEMELERİ YAPACAKTIR VE MALIN GARANTİ KAPSAMI İÇERİSİNDEKİ ARIZALARINI ÜCRETSİZ OLARAK GİDERECEKTİR.
- 5- GARANTİ, İŞ VEYA BİLGİ KAYBI DA DAHİL DOLAYLI HASARLARI KAPSAMAZ VE AŞAĞIDAKİ DURUMLARDA GEÇERLİ DEĞİLDİR:
 - MALIN TANITIM VE KULLANMA KILAVUZUNDA VEYA EKİNDE BELİRTİLEN YÖNTEMLERE VEYA KOŞULLARA AYKIRI BİR ŞEKİLDE KULLANILMASINDAN DOLAYI ARIZLANMASI DURUMUNDA,
 - MALIN YETKİLİ OLMAYAN KİMSELER VE/VEYA ONARIM ATÖLYELERİ TARAFINDAN DAHA ÖNCEDEN ONARIMININ YAPILDIĞI VEYA AÇILDIĞININ BELİRLENMESİ DURUMUNDA,
 - MALIN MAKFRY FİRMASININ BELİRLEMİŞ OLDUĞU YETKİLİ SERVİSLERİN BİLGİSİ DIŞINDA UYGUN OLMAYAN GERİLİMDE VEYA HATALI ELEKTRİK TESİSATI İLE KULLANILMASI DURUMUNDA
 - MALIN SERİ NUMARASI TAHRİP EDİLMİŞSE VEYA SÖKÜLMÜŞSE, GARANTİ BELGESİ VEYA SATIN ALMA BELGELERİ ÜZERİNDE HERHANGİ BİR DEĞİŞİKLİK YAPILMIŞSA VEYA BELGELER OKUNAMAZ HALE GELMİŞSE,

- ARIZA VEYA HASAR TESPİTİ, MAKFRY FİRMASININ SORUMLULUĞU DAHİLİNDE OLMAYAN NAKLİYE SIRASINDA OLUŞMUŞSA,
 - MALIN DIŞ YÜZEYLERİNİN TÜKETİCİ SORUMLULUĞU İÇERİSİNDE HASAR GÖRMESİ DURUMUNDA,
 - FİRMAMIZ VEYA YETKİLİ SERVİSLERİMİZİN DIŞINDA BİR YERDEN SATIN ALINMIŞ VE ÜRÜN İLE BİRLİKTE KULLANILABİLEN AKSESUAR VEYA DİĞER CİHAZLARIN YOL AÇTIĞI ARIZALAR DURUMUNDA,
 - YANGIN, YILDIRIM, SEL, DEPREM VS GİBİ DOĞAL AFETLERDEN OLUŞAN ARIZA VE HASARLAR DURUMUNDA,
 - MALIN ELEKTRONİK AKSAMININ TÜKETİCİ SORUMLULUĞUNDA SIVI TEMASI NEDENİYLE HASAR GÖRMESİ DURUMUNDA,
 - GARANTİ, DOĞASI GEREĞİ SARF MALZEMESİ OLARAK KABUL EDİLEBİLECEK, AKSESUAR YA DA CAMDAN YAPILMIŞ, AŞINABİLEN ÜRÜNLERİ VE/VEYA ÜRÜN PARÇALARINI KAPSAMAZ,
 - ARIZA, ÜRÜNÜN HATALI VEYA KÖTÜ KULLANILMASINDAN YA DA ÜRÜNÜN ÖNERİLEN KULLANMA KOŞULLARINA UYMAYAN ÇEVRESEL ŞARTLARDAN KAYNAKLANIYORSA,
 - GARANTİ, CİHAZIN ASİDİK VEYA RUTUBETLİ ORTAMLARDA ÇALIŞMASINDAN DOĞACAK OLAN PASLANMA, DEFORMASYONLAR VE ÖZELLİKLE ELEKTRİKSEL AKSAMLARDA OLUŞACAK HASARLARDA
 - MALIN ÜZERİNDE YER ALAN MAKFRY ÖZEL ÜRETİMİ HARİÇ KULLANILAN TSE VEYA CE BELGELİ ÜRÜNLERDE.
- 6- YERİNDE SERVİS İLE MALIN BULUNDUĞU YERDE YAPILACAK OLAN TAMİR SÜREÇLERİNDE MAKFRY YETKİLİ SERVİS PERSONELİNİN ULAŞIM MASRAFLARI, KONAKLAMA MASRAFLARI, YOL SÜRESİNCE GEÇİRDİKLERİ MESAİ BEDELİ SERVİS BEDELİNE İLAVE EDİLİP FATURALANDIRILACAKTIR. YETKİLİ SERVİS TESPİTİNE GÖRE GARANTİ KAPSAMINA UYGUN DEĞİŞİM/TAMİR İŞLEMİ BEDELLİ VEYA BEDELSİZ YAPILACAKTIR.
- 7- GARANTİ KAPSAMLARI İHTİLAF VUKUUNDA İZMİR MAHKEMELERİ VE İCRA DAİRELERİ YETKİLİDİR.

MODEL	
SERİ NUMARASI	
GARANTİ SÜRESİ	
GARANTİ SÜRECİ BAŞLANGICI	



ADRES: GÖKDERE CADDESİ NO:27/A
35040 - GÖKDERE / BORNOVA/ İZMİR

İLETİŞİM: +90 232 207 21 51

E-MAIL: INFO@MAKFRY.COM

KAŞE - İMZA